



УТВЕРЖДАЮ:  
 Руководитель управления образования  
 администрации города Белгорода

И. Гричаникова

"18" января 2017 г.

## План финансово-хозяйственной деятельности на 2017 год

**Муниципальное бюджетное учреждение детский оздоровительный лагерь "Электроника" г. Белгорода**  
 (наименование муниципального бюджетного (автономного) учреждения)

ИНН/КПП 3120099371 / 312301001  
 Единица измерения: руб.  
 Наименование учредителя: Управление образования администрации г.Белгорода  
 Адрес фактического местонахождения муниципального бюджетного (автономного) учреждения 309290, Белгородская область, Шебекинский район, с.Новая Таволжанка, ул.Лесная, 6

КОДЫ	
Форма по КФД	
Дата	
по ОКПО	
ОКЕИ	

### 1. Сведения о деятельности муниципального бюджетного (автономного) учреждения

- 1.1. Цели деятельности муниципального бюджетного (автономного) учреждения: в соответствии с Уставом
- 1.2. Виды деятельности муниципального бюджетного (автономного) учреждения: в соответствии с Уставом
- 1.3. Перечень услуг (работ), осуществляемых на платной основе: в соответствии с Уставом учреждения

### 2. Показатели финансового состояния учреждения


№ п/п	Наименование показателя	Сумма
<b>1.</b>	<b>Нефинансовые активы, всего:</b>	<b>13 135 507</b>
	из них:	
1.1.	Общая балансовая стоимость недвижимого муниципального имущества, всего	7 961 934
	в том числе:	
1.1.1.	Стоимость имущества, закрепленного собственником имущества за муниципальным бюджетным учреждением на праве оперативного управления	7 961 934
1.1.2.	Стоимость имущества, приобретенного муниципальным бюджетным учреждением за счет выделенных собственником имущества учреждения средств	
1.1.3.	Стоимость имущества, приобретенного муниципальным бюджетным учреждением за счет доходов, полученных от платной и иной приносящей доход деятельности	
1.1.4.	Остаточная стоимость недвижимого муниципального имущества	5 609 916
1.2.	Общая балансовая стоимость движимого муниципального имущества, всего	5 173 573
	в том числе:	
1.2.1.	Общая балансовая стоимость особо ценного движимого имущества	902 386
1.2.2.	Остаточная стоимость особо ценного движимого имущества	50 025
<b>2.</b>	<b>Финансовые активы, всего</b>	
	из них:	
2.1.	Дебиторская задолженность по доходам, полученным за счет средств бюджета	
2.2.	Дебиторская задолженность по выданным авансам, полученным за счет средств бюджета	
2.3.	Дебиторская задолженность по выданным авансам, полученным за счет доходов, полученных от платной и иной приносящей доход деятельности	
<b>3.</b>	<b>Обязательства, всего</b>	
	из них:	
3.1.	Просроченная кредиторская задолженность	
3.2.	Кредиторская задолженность по расчетам с поставщиками и подрядчиками за счет средств бюджета	
3.3.	Кредиторская задолженность по расчетам с поставщиками и подрядчиками за счет доходов, полученных от платной и иной приносящей доход деятельности	

### 3. Показатели по поступлениям и выплатам учреждения

№ п/п	Наименование показателя	Код по бюджетной классификации операции сектора государственного управления	2017 год (очередной финансовый год)				2018 год (первый год планового периода)				2019 год (второй год планового периода)			
			Всего	операции по лицевым счетам, открытым в органах Федерального казначейства			Всего	операции по лицевым счетам, открытым в органах Федерального казначейства			Всего	операции по лицевым счетам, открытым в органах Федерального казначейства		
				местный (городской) бюджет	поступления от оказания платных услуг	поступления от иной приносящей доход деятельности		местный (городской) бюджет	поступления от оказания платных услуг	поступления от иной приносящей доход деятельности		местный (городской) бюджет	поступления от оказания платных услуг	поступления от иной приносящей доход деятельности
1.	года		0			0			0					
2.	<b>Поступления, всего</b>		<b>17 981 000</b>	<b>10 304 000</b>	<b>100 000</b>	<b>7 577 000</b>	<b>18 289 000</b>	<b>10 612 000</b>	<b>100 000</b>	<b>7 577 000</b>	<b>18 408 000</b>	<b>10 731 000</b>	<b>100 000</b>	<b>7 577 000</b>
	в том числе		0			0			0					
2.1.	Субсидии на финансовое обеспечение выполнения муниципального задания		10 304 000	10 304 000			10 612 000	10 612 000			10 731 000	10 731 000		
2.2.	Субсидии, предоставляемые в соответствии с абзацем вторым пункта 1 статьи 78.1 Бюджетного кодекса РФ (субсидии на иные цели)		0				0				0			
2.3.	Субсидии на осуществление капитальных вложений в объекты капитального строительства муниципальной собственности или приобретение объектов недвижимого имущества в муниципальную собственность		0				0				0			
2.4.	Гранты в форме субсидий (в том числе предоставляемых по результатам конкурсов)		0				0				0			
2.5.	Поступления от оказания муниципальным бюджетным учреждением услуг (выполнения работ), предоставление которых для физических и юридических лиц осуществляется на платной основе, всего		100 000	0	100 000	0	100 000	0	100 000	0	100 000	0	100 000	0
	в том числе		0				0				0			
2.5.1.	Предоставление услуги по проживанию в домике		100 000		100 000		100 000		100 000		100 000		100 000	
2.6.	Поступления от иной приносящей доход деятельности, всего	родит. плата прочие поступл.	0				0				0			7 577 000
	в том числе		0				0				0			
2.6.1.	Поступления от реализации ценных бумаг		0				0				0			
2.7.	Планируемый остаток средств на конец планируемого года		0				0				0			
3.	<b>Выплаты, всего:</b>	900	<b>17 981 000</b>	<b>10 304 000</b>	<b>100 000</b>	<b>7 577 000</b>	<b>18 289 000</b>	<b>10 612 000</b>	<b>100 000</b>	<b>7 577 000</b>	<b>18 408 000</b>	<b>10 731 000</b>	<b>100 000</b>	<b>7 577 000</b>
	в том числе		0				0				0			
3.1.	<b>Оплата труда и начисления на выплаты по оплате труда, всего</b>	210	<b>6 227 000</b>	<b>6 148 000</b>	<b>79 000</b>	<b>0</b>	<b>6 253 000</b>	<b>6 174 000</b>	<b>79 000</b>	<b>0</b>	<b>6 279 000</b>	<b>6 200 000</b>	<b>79 000</b>	<b>0</b>
	из них:		0				0				0			
3.1.1.	Заработная плата	211	4 775 000	4 715 000	60 000		4 795 000	4 735 000	60 000		4 815 000	4 755 000	60 000	
3.1.2.	Прочие выплаты	212	0				0				0			
3.1.3.	Начисления на выплаты по оплате труда	213	1 452 000	1 433 000	19 000		1 458 000	1 439 000	19 000		1 464 000	1 445 000	19 000	
3.2.	<b>Оплата работ, услуг, всего</b>	220	<b>9 107 000</b>	<b>3 880 000</b>	<b>0</b>	<b>5 227 000</b>	<b>9 389 000</b>	<b>4 162 000</b>	<b>0</b>	<b>5 227 000</b>	<b>9 482 000</b>	<b>4 255 000</b>	<b>0</b>	<b>5 227 000</b>
	из них:		0				0				0			
3.2.1.	Услуги связи	221	40 000	30 000		10 000	40 000	30 000		10 000	40 000	30 000		10 000
3.2.2.	Транспортные услуги	222	10 000			10 000	10 000			10 000	10 000			10 000
3.2.3.	Коммунальные услуги	223	1 267 000	1 167 000		100 000	1 420 000	1 320 000		100 000	1 513 000	1 413 000		100 000
3.2.4.	Арендная плата за пользование имуществом	224	0				0				0			
3.2.5.	Работы, услуги по содержанию имущества	225	533 000	333 000		200 000	533 000	333 000		200 000	533 000	333 000		200 000
3.2.6.	Прочие работы, услуги	226	7 257 000	2 350 000		4 907 000	7 386 000	2 479 000		4 907 000	7 386 000	2 479 000		4 907 000
3.3.	<b>Социальное обеспечение, всего</b>	260	<b>0</b>	<b>0</b>	<b>0</b>	<b>0</b>	<b>0</b>	<b>0</b>	<b>0</b>	<b>0</b>	<b>0</b>	<b>0</b>	<b>0</b>	<b>0</b>
	из них:		0				0				0			
3.3.1.	Пособия по социальной помощи населению	262	0				0				0			


№ п/п	Наименование показателя	Код по бюджетной классификации операции сектора государственного управления	2017 год (очередной финансовый год)				2018 год (первый год планового периода)				2019 год (второй год планового периода)			
			Всего	операции по лицевым счетам, открытым в органах Федерального казначейства			Всего	операции по лицевым счетам, открытым в органах Федерального казначейства			Всего	операции по лицевым счетам, открытым в органах Федерального казначейства		
				местный (городской) бюджет	поступления от оказания платных услуг	поступления от иной приносящей доход деятельности		местный (городской) бюджет	поступления от оказания платных услуг	поступления от иной приносящей доход деятельности		местный (городской) бюджет	поступления от оказания платных услуг	поступления от иной приносящей доход деятельности
3.4.	Прочие расходы	290	222 000	172 000	50 000	222 000	172 000	50 000	222 000	172 000	50 000	222 000	172 000	50 000
3.5.	Поступление нефинансовых активов, всего	300	2 425 000	104 000	21 000	2 300 000	2 425 000	104 000	21 000	2 300 000	2 425 000	104 000	21 000	2 300 000
	из них:		0			0				0				
3.5.1.	Увеличение стоимости основных средств	310	1 000 000			1 000 000	1 000 000			1 000 000	1 000 000			1 000 000
3.5.2.	Увеличение стоимости нематериальных активов	320	0			0	0			0	0			0
3.5.3.	Увеличение стоимости производственных активов	330	0			0	0			0	0			0
3.5.4.	Увеличение стоимости материальных запасов	340	1 425 000	104 000	21 000	1 300 000	1 425 000	104 000	21 000	1 300 000	1 425 000	104 000	21 000	1 300 000
3.6.	Справочно: Объем публичных обязательств, всего		0			0	0			0	0			0

Руководитель учреждения




К. Каменев

Начальник планового отдела



Л.Шумакова

Главный бухгалтер



Л.Федорова